Sena PowerPro Mount Kurzanleitung

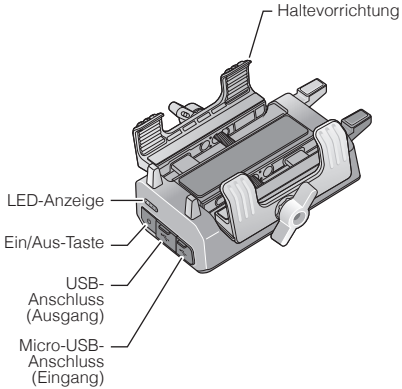

[PowerPro Mount]

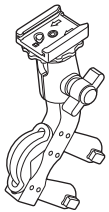

[Lenkerhalter]



[USB-Ladekabel]

Installation

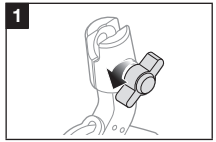

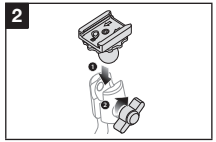

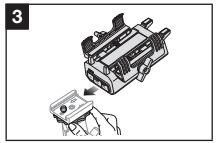

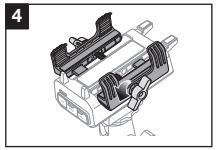

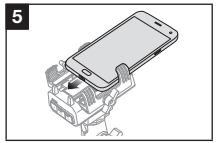

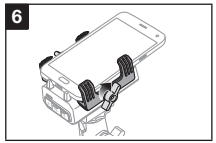

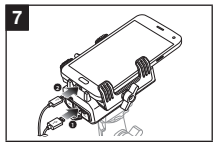

Entriegeln

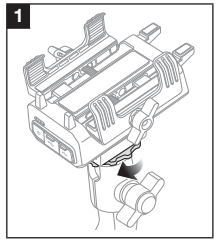

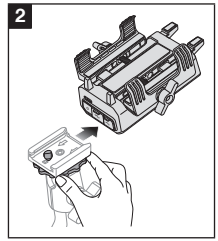

Laden

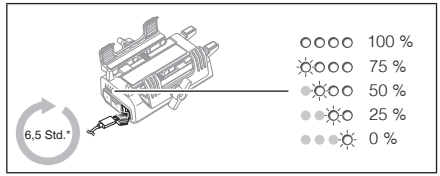

Hinweis:

* Bei Verwendung eines standardmäßigen USB-Kabels dauert es etwa 6,5 Stunden, bis der PowerPro Mount vollständig geladen ist.

Verwendung des PowerPro Mount

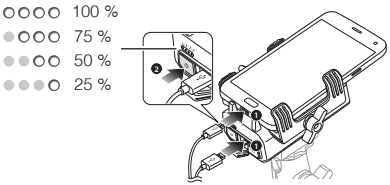

Hinweis:

- Stecken Sie das USB-Ladekabel an und drücken Sie dann zum Beginnen des Ladevorgangs die Ein/Aus-Taste.
- Tippen Sie zum Anzeigen des Akkuladezustands während der Verwendung die Ein/Aus-Taste an. Die LED-Anzeige leuchtet und zeigt den verbleibenden Akkuladezustand.
- Der Sena PowerPro Mount ist nur mit über USB aufladbaren Geräten mit einer Eingangsspannung von 5 V kompatibel.

Sicherheitsinformationen

Lagerung und Handhabung des Produkts

- Halten Sie das Produkt staubfrei. Staub kann mechanische und elektronische Teile des Produkts beschädigen.
- Bewahren Sie das Produkt nicht bei hohen Temperaturen auf, da sich andernfalls die Lebensdauer des Elektronikgeräts verringern und der Akku beschädigt werden kann und/oder Kunststoffteile des Produkts schmelzen können.
- Bewahren Sie das Produkt nicht bei niedrigen Temperaturen auf. Plötzliche Temperaturänderungen können Kondensation zur Folge haben und elektronische Schaltkreise beschädigen.

- Reinigen Sie das Produkt nicht mit Reinigungslösungen, giftigen Chemikalien oder aggressiven Reinigungsmitteln, da dies zu Schäden am Produkt führen kann.
- Lassen Sie das Produkt nicht fallen und setzen Sie es auch anderweitig keinen Stößen aus. Andernfalls können das Produkt oder seine internen elektrischen Schaltkreise beschädigt werden.
- Demontieren, reparieren oder modifizieren Sie das Produkt nicht, da es andernfalls beschädigt werden und die Gewährleistung erlöschen kann.
- Bewahren Sie das Produkt nicht in einer feuchten Umgebung auf, insbesondere nicht über längere Zeit.

Produktverwendung

- Setzen Sie das Produkt keinen Stößen oder scharfen Werkzeugen aus, da dies zu Schäden am Produkt führen kann.
- Verwenden Sie das Produkt nicht bei hohen Temperaturen und setzen Sie es keiner Hitze aus, da dies zu Schäden, einer Explosion oder einem Brand führen kann.
- Halten Sie das Produkt trocken und von Wasser fern. Andernfalls kann es zu Schäden am Produkt kommen.
- Halten Sie das Produkt von Haustieren und kleinen Kindern fern. Sie können das Produkt beschädigen oder Unfälle verursachen.
- Verwenden Sie das Produkt nicht in der Nähe von Mikrowellen, da dies zu Fehlfunktionen oder Störungen des Produkts führen kann.
- Verwenden Sie das Produkt nicht in der Nähe von gefährlichen Explosivstoffen. Besteht in der Nähe Explosionsgefahr, trennen Sie das USB-Kabel ab und beachten Sie alle Vorschriften, Anweisungen und Schilder vor Ort.
- Sollte das Produkt beschädigt sein, verwenden Sie es nicht weiter. Andernfalls besteht Schadens-, Feuer- oder Explosionsgefahr.

Akku

Achten Sie daher bei der Verwendung des Produkts auf Folgendes:

- Die Akkuleistung kann sich mit der Zeit verringern.
- Verwenden Sie für das Aufladen des Akkus ein zugelassenes, vom Hersteller bereitgestelltes Ladegerät. Die Verwendung eines nicht zugelassenen Ladegeräts kann zu einem Brand, einer Explosion und zum Austreten von Gasen oder Flüssigkeiten führen. Andere Gefahren können die Lebensdauer oder Leistung des Akkus reduzieren.
- Bewahren Sie den Akku bei Temperaturen zwischen 15°C und 25°C auf. Höhere oder geringere Temperaturen können die Kapazität und Lebensdauer des Akkus verringern oder zu Betriebsausfällen führen. Verwenden Sie das Produkt nicht bei Temperaturen unter dem Gefrierpunkt, da sich hierdurch die Leistung des Akkus deutlich verringern kann.
- Wenn Sie den Akku Hitze aussetzen oder ihn in Feuer werfen, kann er explodieren.
- Verwenden Sie nie ein beschädigtes Ladegerät. Andernfalls kann es zu einer Explosion und/oder Unfällen kommen.

Technische Daten

- Nennspannung: 3,63 V/10.000 mAh
- Ladespannung: 5 V
- Ladestrom: 2 A
- Entladeschlussspannung: 5 V
- Entladestrom: 2.000 mA
- Akkukapazität: 10.000 mAh
- Eingang: 5 V/2 A
- Ausgang: 5 V/2 A
- Betriebstemperatur: 10 °C–45 °C
- Gewicht: 249 g
- Größe: 80,8 mm x 122 mm x 62,7 mm
- Ladedauer: 6,5 Stunden (mit 2 A-Adapter)
- Sicherheitsvorrichtungen: Überladeschutz, Schutz vor Tiefentladung, Temperaturschutz

Sena Technologies, Inc.
www.sena.com/de
Kundendienst: support.sena.com
E-Mail-Adresse: support@sena.com